




Handleiding bestelling plaatsen in RBL webshop

1. Ga naar de website www.rbl-wear.nl
2. Om te zorgen dat het bestellen van clubkleding alleen toegankelijk is voor mensen die daadwerkelijk lid zijn van de vereniging is het noodzakelijk een account aan te maken. Klik daarvoor op "Account", en in het menu dat tevoorschijn komt vervolgens weer op "Account".



3. Klik op "Account aanmaken".

Klant-login

Geregistreerde Klanten
Als u een account hebt, meld u dan aan met uw e-mailadres.

E-mailadres

Wachtwoord

Wachtwoord vergeten?

Nieuwe klanten
Het aanmaken van een account heeft vele voordelen: sneller afhandelen, meer dan één adres registreren, volgen van bestellingen en meer.

4. Vul alle gevraagde gegevens in. **Belangrijk: vul de verenigingscode ook in, anders krijg je geen toegang tot de kleding van je club. Deze code krijg je van het bestuur / de kledingcommissie.**

Overige informatie

Vereniging

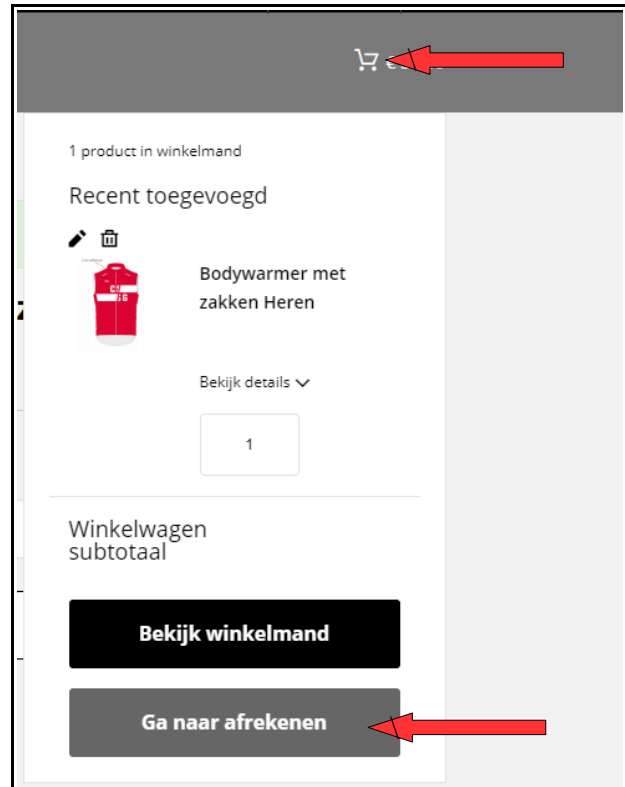
Verenigingscode (indien bekend)

5. Je krijgt een bevestigingsmail dat het aanmelden bij RBL Wear gelukt is. Log in met je zojuist aangemaakte gebruikersnaam en wachtwoord en klik vervolgens op "shop per club" en selecteer je vereniging.
6. Het bestellen werkt vervolgens net zo als in iedere andere webshop. Voeg de gewenste artikelen aan je winkelmand toe.

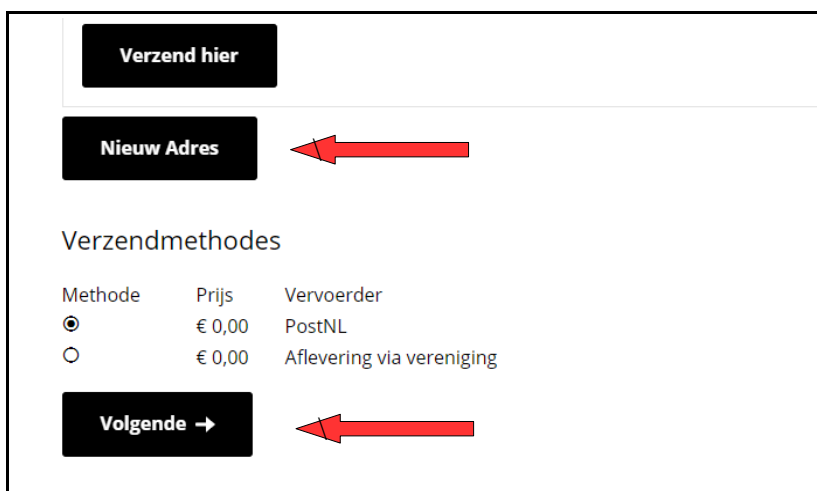


(Vervolg op pagina 2)

7. Ben je klaar met bestellen, klik dan op het winkelmandsymbooltje en vervolgens op “Ga naar afrekenen”.



8. Voeg je verzendadres toe. Als je al eens eerder hebt besteld staat het laatst gebruikte adres standaard ingevuld. Je hebt eventueel de mogelijkheid om een ander adres toe te voegen met “Nieuw adres”. Kies een verzendmethode en klik op “Volgende”. (Bij keuze voor PostNL wordt de kleding bij je thuis bezorgd, bij “Aflevering via vereniging” haal je de kleding op een nader te bepalen moment zelf ergens op.) Klik vervolgens op “Volgende”.



(Vervolg op pagina 3)


9. Kies een betaalmethode, accepteer de algemene voorwaarden en klik op “Plaats bestelling”. Als je kortingscode hebt kan je deze hier ook invullen. Doe dit voordat je de bestelling definitief plaatst.

Betaalgegevens

Betaalmethode:

Betaling middels bankoverschrijving

Betalen bij levering (verenigingen)


 iDEAL

Kies uw bank..

Factuur- en verzendadres zijn hetzelfde

Ik ga akkoord met de algemene voorwaarden

Plaats bestelling

 Bankoverschrijving voor levering

Pas kortingscode toe

10. Gelukt! Je krijgt een bevestiging toegemaild. Als de items op voorraad zijn kun je ze spoedig thuisverwachten of ophalen. Zo niet, dan krijg je een bericht zodra de kleding te halen is of verzonden wordt. Dank voor je bestelling!